



FEDERACIÓN MEXICANA
DE RADIOLOGÍA E IMAGEN A.C.



XXXIX SEMANA INTERNACIONAL DE ULTRASONIDO

3 al 6 de Agosto 2020
Cancún, Quintana Roo – México.
Hotel Grand Fiesta Americana
Coral Beach Cancún.



CONSEJO MEXICANO
DE RADIOLOGÍA E IMAGEN, A.C.

45 puntos para
Re-certificación
Folio:1167

**MESA DIRECTIVA
FEDERACION MEXICANA DE RADIOLOGIA E IMAGEN, A.C.**

Dr. Manuel Hernández Cruz
PRESIDENTE

Dr. Gerardo Mauricio Figueroa Sánchez
PRESIDENTE ELECTO

Dra. Rosa María Alanís Salazar
SECRETARIO GENERAL

Dr. Hernan Gordillo Rosiles
TESORERO

**MESA DIRECTIVA
SOCIEDAD DE RADIOLOGIA E IMAGEN DEL CARIBE, A.C.**

Dra. Ligia Isabel Cervantes Buenfil
PRESIDENTE

Dra. Fabiola Estrada Nava
VICEPRESIDENTE

Dr. Armando G. Márquez Monsreal
SECRETARIO GENERAL

Dra. María Teresa Ramos Hernández
TESORERO

Dr. Alberto de Jesús Patrón Zapata
PRESIDENTE HONORARIO



COMITÉ DE ULTRASONIDO

Dr. Gerardo Ornelas Cortinas
COORDINADOR

Dr. Víctor Manuel Rodríguez Peralta
COORDINADOR ADJUNTO

Dr. Raúl Martínez Salinas
COORDINADOR DE TALLER US OBSTÉTRICO

COMITÉ DE EVALUACIÓN DE TRABAJOS ELECTRÓNICOS Y QUIZ

Dr. Jorge Arturo Rodríguez Robles
COORDINADOR

COMITÉ DE EDUCACIÓN

Dr. Guillermo Elizondo Riojas
COORDINADOR

COMITÉ DE MAMA

Dra. Jacqueline Preciado Vargas
COORDINADOR






PROFESORES NACIONALES

Dra. Jacqueline Preciado Vargas
Dra. Beatriz E. González Ulloa
Dra. Xóchitl Alemán Pacheco
Dra. Elena Ortiz Solalinde
Dr. Miguel A. Martínez Rodríguez
Dr. Raúl Martínez Salinas
Dra. Mónica Cruz Lemini
Dr. Roberto J. Carrales Cuellar
Dr. David Garza Cruz
Dr. Rogelio Cruz Martínez
Dr. Gerardo Mauricio Figueroa Sánchez

PROFESORES INTERNACIONALES


Dr. Edward Grant
Dr. Robert Harris
Dr. Wesley Lee





MÓDULO DE MAMA
Lunes 3 de Agosto 2020

Coordinadores:

- 07:00 - 08:00 ***Inscripción en sitio***
- 08:00 - 08:40 Repaso BIRADS US Aplicado a Casos Clínicos Interactivo.
Dra. Jacqueline Preciado Vargas
- 08:40 - 09:20 Clasificación Objetiva de la Sub-Categoría BIRADS 4, Cómo Utilizarla.
Dra. Beatriz E. González Ulloa
- 09:20 - 10:00 Elastografía Actualidades.
Dra. Xóchitl Alemán Pacheco
- 10:00 - 10:40 Valoración Eco-Dirigida como Triangular. Taller Casos.
Dra. Jacqueline Preciado Vargas
- 10:40 - 11:10 Lesiones Papilares, ¿Porqué Biopsiarlas?
CIR
- 11:10 - 11:50 ***Inauguración - Visita Exhibición Tecnológica***
Mesa directiva
- 



Coordinadores:

- 11:50 - 12:30 Algoritmo Diagnóstico de la Mama Masculina.
Dra. Jacqueline Preciado Vargas
- 12:30 - 13:10 Lesiones Fibroepiteliales: Correlación Radiopatológica.
Dra. Beatriz E. González Ulloa
- 13:10 - 13:50 Biopsias por Ultrasonido TRU CUT vs Vacío.
Dra. Xóchitl Alemán Pacheco
- 13:50 - 16:00 ***Comida - Visita Exhibición Tecnológica***
- 16:00 - 16:40 Lesiones Benignas las Grandes Simuladoras.
Dra. Beatriz E. González Ulloa
- 16:40 - 17:20 Conceptos Básicos e Implicaciones de la Clasificación Molecular de Cáncer de Mama.
CIR
- 17:20 - 18:00 ***Visita Exhibición Tecnológica***

Coordinadores:

- 18:00 - 18:30 Ultrasonido Automatizado, lo Nuevo.
Dra. Xóchitl Alemán Pacheco
- 18:30 - 19:10 Cáncer de Mama en los Extremos de la Vida.
CIR
- 19:30 ***Coctel de Bienvenida***



MÓDULO DE OBSTETRICIA
Martes 4 de Agosto 2020

Coordinadores: Dr. Gerardo Ornelas Cortinas / Dr. Gil Aréchiga Ornelas

- 08:00 - 09:00 Metodología de Ultrasonido Prenatal del Primer Trimestre Fetal Medicine Foundation (FMF).
Dra. Elena Ortiz Solalinde
- 09:00 - 09:40 Ultrasonido del Primer Trimestre: Actualizando los Números/Puntos de Corte.
Dr. Edward Grant
- 09:40 - 10:20 Tamizaje del Primer Trimestre FMF en las Cardiopatías.
Dra. Elena Ortiz Solalinde
- 10:20 - 11:00 Demostración en Vivo: Tamizaje de Primer Trimestre.
Dr. Raúl Martínez Salinas
- 11:00 - 11:30 ***Visita Exhibición Tecnológica***

Coordinadores: Dr. Víctor M. Rodríguez Peralta / Dra. Ligia I. Cervantes Buenfil

- 11:30 - 12:10 Ultrasonido Fetal Cerebral Generalidades y Anatomía Básica... Lo que Debemos Saber.
Dra. Elena Ortiz Solalinde
- 12:10 - 12:50 Ultrasonido Cerebral Fetal Patología Línea Media.
Dra. Elena Ortiz Solalinde
- 12:50 - 13:30 Patología del Sistema Nervioso Central más Frecuente.
Dr. Miguel A. Martínez Rodríguez

13:30- 15:00

***Comida - Visita Exhibición Tecnológica.
Taller US obstétrico Coordinador Dr. Raúl Martínez Salinas***

Coordinadores: Dr. Jorge A. Rodríguez Robles / Dra. Matilde C. Hernández Trejo

15:00 - 15:40

Guías Para el Screening Cardíaco Fetal.
Dr. Wesley Lee

15:40 - 16:20

Las Patologías Cardíacas más Frecuentes, Cuándo Referir.
Dra. Mónica Cruz Lemini

16:20 - 17:00

Evaluación del Corazón Fetal en Fetos con Restricción de Crecimiento.
Dra. Mónica Cruz Lemini

17:00 - 17:30

Visita Exhibición Tecnológica.

Coordinadores: Dr. Gil Aréchiga Ornelas / Dr. Gerardo Ornelas Cortinas

17:30 - 18:10

Demostración en Vivo Ecocardio Fetal.
Dr. Wesley Lee

18:10 - 18:50

Ultrasonido de la Casa del Feto "Placenta y Cérvix".
Dr. Robert Harris

18:50 - 19:30

Embarazo Ectópico.
Dr. Edward Grant




MÓDULO DE OBSTETRICIA
Miércoles 5 de Agosto 2020

Coordinadores: Dr. Víctor M. Rodríguez Peralta / Dra. Ligia I. Cervantes Buenfil

- 08:00 - 08:40 Tamizaje de 2do Trimestre, Estudio Estructural, Cálculo Genético.
Dr. Roberto J. Carrales Cuellar
- 08:40 - 09:20 Demostración en Vivo Estudio Estructural Segundo Semestre.
Dr. Roberto J. Carrales Cuellar
- 09:20 - 10:00 ¿Qué es Importante Saber Acerca de Crecimiento Fetal?
Dr. Wesley Lee
- 10:00 - 10:40 Novedades del Doppler en la Restricción del Crecimiento Fetal.
Dr. David Garza Cruz
- 10:40 - 11:10 ***Visita Exhibición Tecnológica.***

Coordinadores: Dr. Gerardo Ornelas Cortinas / Dr. Gil Aréchiga Ornelas

- 11:10 - 11:50 La importancia del Diagnóstico de Corionicidad en las Gestaciones Gemelares.
Dr. Rogelio Cruz Martínez
- 11:50 - 12:30 Neurosonografía Fetal.
Dr. Miguel A. Martínez Rodríguez
- 12:30 - 13:10 Diagnóstico Prenatal de Anomalías Pulmonares y las Hernias Diafragmáticas.
Dr. Rogelio Cruz Martínez
- 



13:10 - 15:00 ***Comida - Visita Exhibición Tecnológica.***
Taller US Obstétrico Coordinador Dr. Raúl Martínez Salinas

Coordinadores: Dr. Jorge A. Rodríguez Robles / Dra. Matilde C. Hernández Trejo

15:00 - 15:40 Valoración Ultrasonográfica del Abdomen Fetal.
Dr. David Garza Cruz

15:40 - 16:20 Masas Quísticas Abdominales, Cuándo Preocuparse y Cuándo No.
Dr. Robert Harris

16:20 - 17:00 La Patología Urológica en los Fetos, su Diagnóstico y Tratamiento.
Dr. Rogelio Cruz Martínez


17:00 - 17:30 ***Visita Exhibición Tecnológica.***

Coordinadores: Dr. Víctor M. Rodríguez Peralta / Dra. Ligia I. Cervantes Buenfil

17:30 - 18:10 Ultrasonografía Fetal 3D y 4D.
Dr. Wesley Lee

18:10 - 18:50 Evaluación de Líquido Amniótico y Patología más Frecuentemente Asociada.
Dr. David Garza Cruz

18:50 - 19:30 Demostración en Vivo Circulación Fetal, Doppler Fetal Básico y Avanzado.
Dr. Roberto J. Carrales Cuellar



MÓDULO DE OBSTETRICIA

Jueves 6 de Agosto 2020

Coordinadores: Dr. Jorge A. Rodríguez Robles / Dra. Matilde C. Hernández Trejo

- 08:00 - 08:40 Estudio Ultrasonográfico del 3er Trimestre.
Dr. Roberto J. Carrales Cuellar
- 08:40 - 09:20 Cirugía Fetal. ¿Qué Casos son Candidatos y Cuándo Referirlos?
Dr. Rogelio Cruz Martínez
- 09:20 - 10:00 Límites del US Obstétrico, No Solo es un Tema de Blanco o Negro.
Dr. Robert Harris
- 10:00 - 10:40 Mesa Redonda "La Importancia del Ultrasonido Obstétrico en la Actualidad".
Todos los profesores
- 10:40 - 11:10 ***Visita Exhibición Tecnológica.***

MÓDULO DE GINECOLOGIA

Coordinadores: Dr. Gil Aréchiga Ornelas / Dra. Ligia I. Cervantes Buenfil

- 11:10 - 11:50 Valoración con Ultrasonido Doppler de Várices Ginecológicas.
Dr. Gerardo M. Figueroa Sánchez
- 11:50 - 12:30 Endometriosis Pélvica. Cómo y Dónde Buscar, y Qué Esperamos Encontrar.
Dr. Raúl Martínez Salinas
- 12:30 - 13:10 Ultrasonido en Dolor Ginecológico.
Dr. Edward Grant
- 13:10 - 13:50 Casos Interesantes en Ginecología y Obstetricia: Una Perspectiva Algo Internacional.
Dr. Robert Harris
- 13:50 - 14:30 Ultrasonido de Masas Anexiales Actualización Nuevos Criterios SRU.
Dr. Edward Grant
- 14:30 ***Clausura y Premiación***